# Аймгийн Статистикийн хэлтсийн мэдээлэл

# АЙМГИЙН НИЙГЭМ, ЭДИЙН ЗАСГИЙН БАЙДАЛ СТАТИСТИКИЙН МЭДЭЭЛЭЛ 2013/06

## Нийгмийн үзүүлэлтүүд

Аймгийн хэмжээнд эхний хагас жилийн байдлаар 1309 эх амаржиж, амьд төрөлт 1305 болж, өнгөрсөн оны мөн үеийнхээс 59 хүүхэд буюу 4.7 хувиар нэмэгдсэн байна.0-1 насны 21 хүүхэд эндэж, өнгөрсөн оны мөн үетэй харьцуулахад 12 хүүхдээр буюу 36.4 хувиар буурч, 1-5 насны 9 хүүхэд эндэж, эхийн эндэгдлийн 1 тохиолдол гарсан байна.1000 амьд төрөлтөд ногдох нялхсын эндэгдэл 16 болж, өмнөх оны мөн үеийнхээс 10 хүүхдээр буурсан байна.Эрүүл мэндийн байгууллагуудын ор хоногийн төлөвлөгөө 5.5 хувиар давж биелэгдэж, амбулаторын үзлэг 9.0 хувиар тасарсан байна. Хагас жилийн байдлаар халдварт өвчнөөр 334 өвчилж, өмнөх оны мөн үетэй харьцуулахад 2.2 дахин өссөн байна. Халдварт өвчинөөр өвчлөгчдийн тоо өнгөрсөн оныхоос нэмэгдсэн нь өмнөх онуудад гараагүй байсан хоолны хордлогоор 57 хүн, гахайн хавдар өвчнөөр 92 хүн өвчилсөнөөс голлон шалтгаалав. Халдварт өвчнөөр өвчлөгчидийн 29.9 хувийг заг хүйтэн, 27.5 хувийг гахайн хавдар, 17.1 хувийг хоолны хордлого, 8.7 хувийг гепатит, 6.3 хувийг тэмбүү, 4.5 хувийг сүрье, 3.6 хувийг трихомониаз, 1.8 хувийг сепсис, мэнэн, цусан суулга, 0.6 хувийг бруцеллёз, салхин цэцэгээр өвчлөгчид тус тус эзлэж байна. Эхний хагас жилд 211 хүн нас барж, 21548 хүн эмнэлэгт хэвтэж эмчлүүлсэн байна.Хувийн эмнэлгүүд 2013 оны эхний 6 сард 7501 хүнд үйлчилгээ үзүүлж, 117.5 сая төгрөгийн төлбөртэй үйлчилгээ үзүүлсэн байна.

Эндсэн хүүхдийн тоо, жил бүрийн эхний 6 сарын байдлаар

Амаржсан эх, амьд төрсөн хүүхдийн тоо,жил бүрийн эхний 6 сарын байдлаар

Нас барсан хүний тоо, жил бүрийн эхний 6 сарын байдлаар

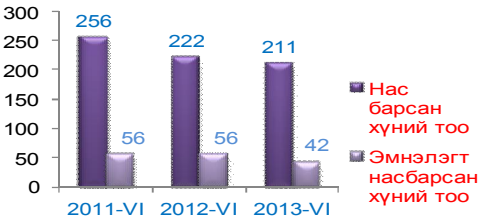


Сумдын засаг даргын тамгын газар болон аймгийн хөдөлмөрийн хэлтэст бүртгэлтэй ажилгүйчүүдийн тоо 1306 болж өнгөрсөн оны мөн үеэс 270 хүнээр бага буюу 17.1 хувиар буурсан байна. Нийт ажилгүйчүүдийн 43.8 хувийг эмэгтэйчүүд эзэлж байна. Ажилгүй иргэний 62.5 хувийг 15-34 насны залуучууд, үүний 19.4 хувийг дээд боловсролтой залуучууд эзэлж байна.

### Бүртгэлтэй ажилгүй иргэд, боловсролоор, 6 дугаар сарын байдлаар

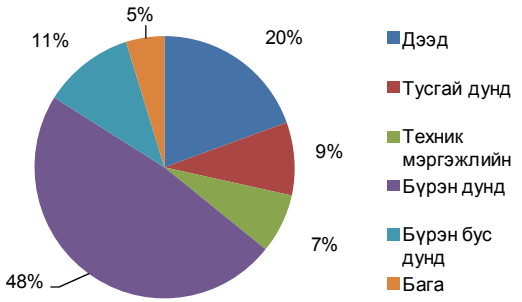


### Бүртгэлтэй ажилгүй иргэд, насны бүлгээр

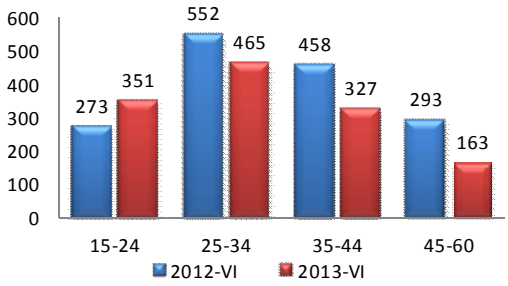


Эхний хагас жилд 1066 шинэ ажлын байр бий болсоны 41.4 хувь нь барилгын салбарт, 8.6 хувь нь уул уурхай, боловсруулах үйлдвэрт, 7.1 хувь нь зочид буудал, зоогийн газарт, 4.6 хувь нь санхүүгийн байгууллагад, 4.9 хувь нь худалдааны салбарт, 3.4 хувь нь төрийн ба батлан хамгаалах салбарт бий болсон байна.

Цагдаагийн хэлтсийн мэдээгээр эхний хагас жилд 199 хэрэг бүртгэгдсэн нь өмнөх оны мөн үеийнхээс 11.2 хувиар бага байна. Нийт гэмт хэргийн 61.8 хувийг бусдын бие махбодод гэмтэл учруулсан гэмт хэрэг, 13.6 хувийг хулгай, 15.1 хувийг бусад гэмт хэрэг эзэлж байна. Эзэнгүй хэрэг 24 гарсан ба нийт хэргийн 12.1 хувийг согтуугаар үйлдсэн хэрэг эзэлж байна. Нийт 684 хүн эрүүлжүүлэгдсэн байна.Гэмт хэргийн улмаас 82.3 сая төгрөгийн хохирол учруулсаны 51.7 хувийг барагдуулсан байна. Нийт үйлдэгдсэн гэмт хэргийн 71.9 хувийг хөнгөн, 27.6 хувийг хүндэвтэр, 0.5 хувийг хүнд хэрэг эзэлж байна.

### Гэмт хэрэг, төрлөөр

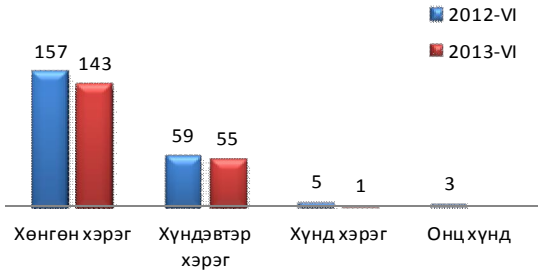


### Гэмт хэргийн улмаас учирсан хохирол, сая төг

### Гэмт хэргийн зэрэгцүүлэлт

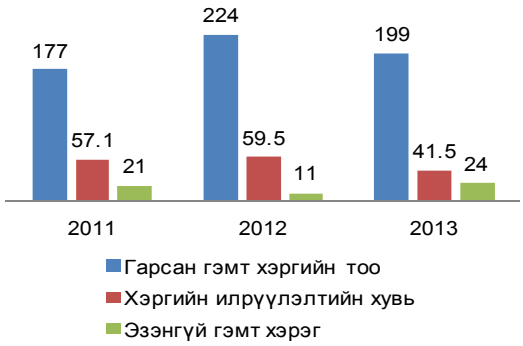


## Макро эдийн засгийн үзүүлэлтүүд

Хэрэглээний бараа үйлчилгээний ерөнхий индекс 6 дугаар сарын байдлаар өнгөрсөн оны мөн үетэй харьцуулахад 7.7 хувиар, суурь он буюу 2010 оны 12-р сартай харьцуулахад 28.0, өнгөрсөн 5 дугаар сартай харьцуулахад 0.7 хувиар өссөний дотор барааны бүлгээр авч үзвэл өнгөрсөн сараас хүнсний бараа, согтууруулах бус ундаа 0.6 хувиар, согтууруулах

ундаа, тамхи, мансууруулах бодис 0.3 хувиар, хувцас, бөс бараа, гутал 0.7 хувиар,орон сууц, ус, цахилгаан, хийн болон бусад түлш 1.1,тээвэр 0.6, холбооны хэрэгсэл, шуудангийн үйлчилгээ 0.3, зочид буудал,нийтийн хоол, дотуур байрны үйлчилгээ 17.3 хувиар нэмэгдэж, гэр ахуйн тавилга, гэр ахуйн бараа 0.8 хувиар буурсан байна. Өргөн хэрэглээний 12 нэр төрлийн бараа, бүтээгдхүүний үнийн өөрчлөлтийг 7 хоног бүр судалж байна. 2013 оны 6 сард дунджаар 1-р зэргийн гурил кг 700, хонины мах 6467, үхрийн ястай мах 6625, ямааны ястай мах 5700, элсэн чихэр 1758, цагаан будаа 1775, ноолуур 59500, шингэн сүү литр 1150, А-80 бензин литр 1450, А-92 бензин 1850, дизель түлш 1800 төгрөгийн үнэтэй байлаа. Өмнөх сарын дундаж үнээс 1-р зэргийн гурил 7.0, үхрийн ястай мах 6.9, ямааны ястай мах 1.4, элсэн чихэр 1.0, цагаан будаа 4.4, ноолуурын үнэ 11.4 хувиар тус тус нэмэгдэж, шингэн сүүний үнэ 24.3 хувиар буурсан байна.

Гол нэр төрлийн барааны үнэ 7 хоногоор

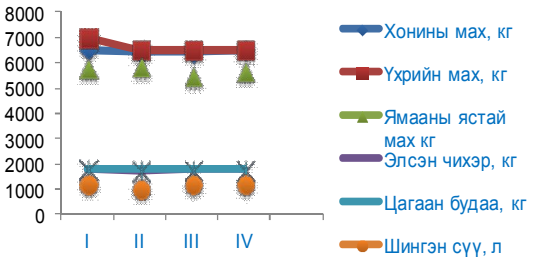


## Хөдөө аж ахуй

2013 оны эхний 6 сард том малын зүй бус хорогдол 7798 толгойд хүрч өмнөх оны мөн үеийнхээс 1248 толгой буюу 13.8 хувиар буурсан байна. Том малын зүй бус хорогдлыг малын төрлөөр авч үзвэл тэмээ 27, адуу 1238, үхэр 837, хонь 2121, ямаа 3575 байна. Нийт хорогдлын 45.8 хувийг ямаа, 27.2 хувийг хонь эзэлж байна.

Булган суманд оны эхэнд тоологдсон малын 3.5 хувь буюу 2817 толгой, Алтай суманд 1.5 хувь буюу 1793 толгой, Сагсай суманд 0,6 хувь буюу 642, Дэлүүнд 0.3 хувь буюу 478 толгой мал хорогдсон байна.

Оны эхний хээлтэгч малын 97.8 хувь нь төллөж төл бойжилт 98.6 хувьтай байна. Эм хонины 98.9 хувь, эм ямааны 98.8 хувь, ингэний 55.1 хувь, үнээний 88 хувь, гүүний 84.4 хувь нь төллөжээ. 603623 толгой төл бойжиж байгаа нь өмнөх оны мөн үеийнхээс 119101 толгой буюу 24.6 хувиар их байна.

Бойжсон төл, сумаар, 2013 оны эхний 6 сард, мян.толгой

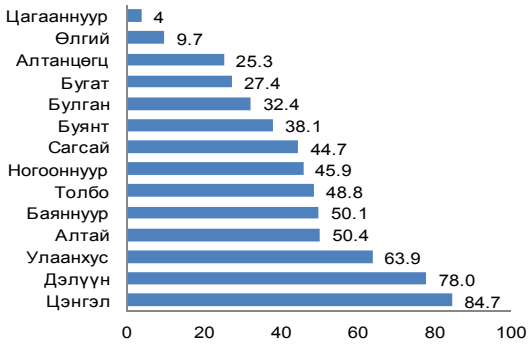


Том малын зүй бус хорогдол, сүүлийн 3 жилээр

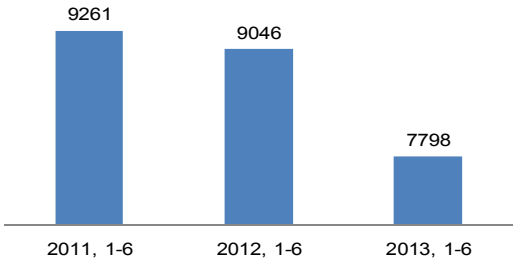


Зүй бусаар хорогдсон том малын тоо, сумаар, толгойн тоогоор

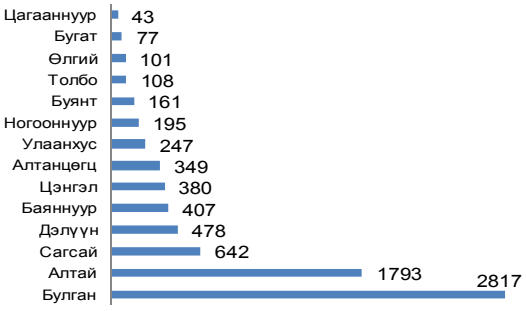

Аймгийн хэмжээнд тариалалтын эцсийн мэдээгээр нийт 1254,9 га-д тариалалт хийсэн нь өнгөрсөн оныхоос 28.6 га-гаар их байна, 45 га-д үр тариа, 384 га-д төмс, 142.6 га-д хүнсний ногоо, 683.3 га-д малын тэжээл тус тус тариалсан байна.

Тариалалтын эцсийн мэдээ, га-гаар

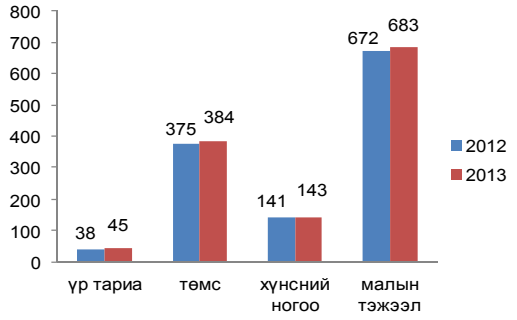


## Аж үйлдвэр

2013 оны хагас жилийн байдлаар аж үйлдвэрийн нийт бүтээгдэхүүн үйлдвэрлэлт дамжуулан борлуулсан цахилгааныг оролцуулаад 3321.3 сая төгрөгний үйлдвэрлэлт хийсэн нь өнгөрсөн оны мөн үетэй харьцуулахад 9.8 хувиар өссөн, 3394.2 сая төгрөгний борлуулалт хийсэн нь 7.5 хувиар тус тус өссөн байна.Эхний хагас жилийн байдлаар 4425.0 сая төгрөгний барилга угсралт, автозам, гүүр, гүүрэн гарцын барилга байгууламж барих, их засварын ажил хийгдсэн нь өнгөрсөн оны мөн үетэй харьцуулахад нэг дахин өссөн байна.

Гол нэр төрлийн бүтээгдэхүүн үйлдвэрлэлт /биет хэмжээ/

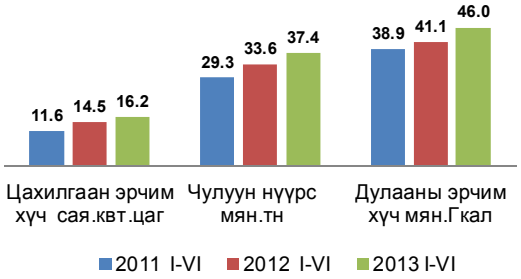


## Төсвийн орлого, зарлага

Эхний хагас жилийн байдлаар татварын орлогын төлөвлөгөөний биелэлт 127.7 хувиар биелэгдсэн. Төсвийн нийт орлого өмнөх оны мөн үеийнхээс 26.1 хувиар, 2011 оны мөн үеээс 71.6 хувиар өссөн байна. Төвлөрсөн төсвийн татварын орлого 46.4 хувиар давж биелэгдсэний дотор аж ахуйн нэгжийн орлогын албан татвар 2.0 дахин, онцгой албан татвар 60.6 хувиар, НӨАТатвар 42.2 хувиар давж биелэгдэж, агаарын бохирдлын төлбөр 29.1 хувиар тасалсан байна.

Орон нутгийн төсвийн татварын орлогын гүйцэтгэл 24.2 хувиар давж биелэгдэв. Үүний дотор түгээмэл тархацтай ашигт малтмал ашигласны хураамж 2.7 дахин, ус рашаан ашигласны төлбөр 2.2 дахин, газрын төлбөр 2.8 дахин, улсын тэмдэгтийн хураамж 1.9 дахин, хүн амын орлогын албан татвар 22.3 хувиар, өөрөө явагч тээврийн хэрэгслийн албан татвар 38.5 хувиар үл хөтлөх эд хөрөнгийн албан татвар 31.8 хувиар, үл хөдлөх хөрөнгө борлуулсаны татвар 13.0 хувиар давж биелэгдэж, бууны албан татвар 40.1 хувиар**,** татварын бус орлого 0.7 хувиар, ойгоос түлээ мод бэлтгэж ашигласны хураамж 15.9 хувиар тасалж, хог хаягдлын үйлчилгээний хураамж, ашигт малтмалын нөөц ашигласны төлбөр, ан агнуурын зөвшөөрлийн хураамжаас огт орлого ороогүй байна.

Орлогын төлөвлөгөөг бүх сум давуулан биелүүлсэний дотор Алтай, Булган, Буянт, Дэлүүн, Сагсай, Толбо, Улаанхус сум, Цагааннуур тосгон 130.3 -аас дээш хувиар давуулсан байна.

Эхний хагас жилийн байдлаар орон нутгийн төсвөөс 28510.2 сая төгрөг зарцуулав**.** Үүний 55.3 хувийг цалин, 6.1 хувийг нийгмийн даатгалын шимтгэл, 31.5 хувийг бараа үйлчилгээний бусад зардал,

6.8 хувийг татаас ба урсгал шилжүүлэг эзэлж байна.

### Төсвийн нийт орлого

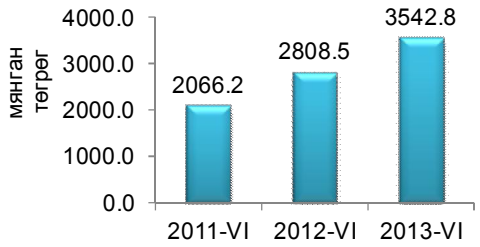


### Төсвийн зарлагын бүтэц, 6 сарын байдлаар, хувиар

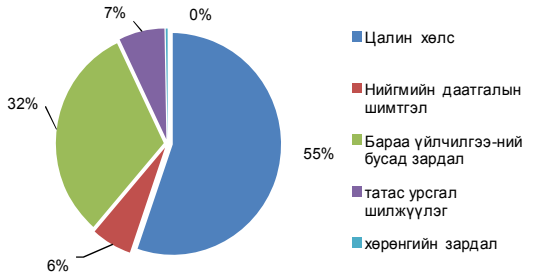


### Эхний 6 сарын орон нутгийн өглөг, мян төг

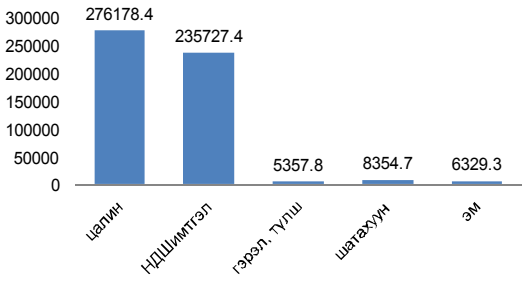


## Банк, зээл, хадгаламж

Аймгийн монгол банкны салбарын мэдээгээр арилжааны банкууд он гараад 31436.5 сая төгрөгийн зузаатгал авч 30258.3 сая төгрөг Монгол банкинд шилжүүлсэн байна. Зээлийн өөрийн үлдэгдэл 81753.6 сая төгрөг байгаа нь өмнөх оны мөн үеийнхээс 36.6 хувиар, 2011 оны 6 дугаар сарынхаас 83.7 хувиар өссөн нь арилжааны банкууд иргэд, аж ахуйн нэгжүүдэд цалингийн, лизингийн, бизнесийн, орон сууц худалдан авах зээлийн төрөл олширч, хүүгийн уян хатан бодлого хэрэгжиж байгаатай холбоотой юм.

Хугацаа хэтэрсэн зээл 728.1 сая төгрөг, чанаргүй зээл 585.5 сая төгрөг болж өнгөрсөн оны мөн үеийнхээс зээлийн өрийн үлдэгдэлд чанаргүй зээлийн эзлэх хувь 0.1 пунктээр нэмэгдэж, хугацаа хэтэрсэн зээлийн эзлэх хувь 0.2 пунктээр буурсан байна.

Иргэдийн хадгаламжийн үлдэгдэл 50127.2 сая төгрөг болж сүүлийн 3 жилийг зэрэгцүүлэхэд 2011 оныхоос 77.0 хувиар, өмнөх оныхоос 37.7 хувиар нэмэгдсэн байна.

### Зээлийн өрийн үлдэгдэл, чанаргүй болон хугацаа хэтэрсэн зээл сарын эцэст, сая төгрөг

| | 2011-VI | 2012-VI | 2013-VI |
|---|---|---|---|
| Зээлийн өрийн үлдэгдэл | 44502.3 | 59840.7 | 81753.6 |
| чанаргүй зээл | 665.7 | 365.3 | 585.5 |
| Хугацаа хэтэрсэн зээл | 98.5 | 676.9 | 728.1 |
| Зээлийн өрийн үлдэгдэлд чанаргүй зээлийн эзлэх хувь | 1.5 | 0.6 | 0.7 |
| Зээлийн өрийн үлдэгдэлд хугацаа хэтэрсэн зээлийн эзлэх хувь | 0.2 | 1.1 | 0.9 |

### Банкны зарим үзүүлэлтүүдийн зэрэгцүүлэлт

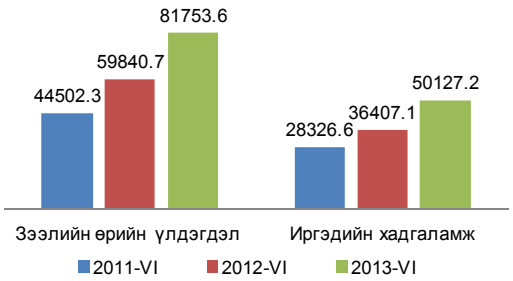


Статистикийн хэлтэс

**Үндсэн үзүүлэлтүүд,** жил бүрийн 6 дугаар сарын байдлаар

| Үзүүлэлтүүд | | хэмжих нэгж | 2011-VI | 2012-VI | 2013-VI | 2013- VI / 2012- VI |
|---|---|---|---|---|---|---|
| Суурин хүн ам, тухайн үеийн* | | тоо | 90141 | 90398 | 90046 | 99.6 |
| Төрсөн хүүхдийн тоо | | -"- | 1206 | 1246 | 1305 | 104.7 |
| 1000 хүнд ногдох төрөлт | | -"- | 13.5 | 13.9 | 14.7 | 105.2 |
| Нас барсан: бүгд | | -"- | 256 | 222 | 211 | 95.0 |
| 1000 хүнд ногдох нас баралт | | -"- | 2.9 | 2.5 | 2.4 | 95.5 |
| Эхийн эндэгдэл | | -"- | | 1 | 1 | 100.0 |
| Нялхсын эндэгдэл | | -"- | 32 | 33 | 21 | 63.6 |
| Нялхасын нас баралт /1000 амьд төрсөн хүүхдэд/ | | -"- | 26.5 | 26.5 | 16.1 | 60.8 |
| Халдварт өвчнөөр өвчлөгчид | | -"- | 271 | 152 | 334 | 219.7 |
| Ажилгүй иргэдийн тоо | | хүн | 1360 | 1576 | 1306 | 82.9 |
| Том малын зүй бус хорогдол | | толгой | 9261 | 9046 | 7798 | 86.2 |
| Аж үйлдвэрийн бүтээгдэхүүний үйлдвэрлэл | | сая.төг | 2345.6 | 3025.7 | 3321.3 | 109.8 |
| Төсвийн нийт орлого ( оны үнээр) | | -"- | 2066.2 | 2808.5 | 3542.8 | 126.1 |
| Орон нутгийн төсвийн зарлага ( оны үнээр) | | -"- | 2853.7 | 3571.2 | 28510.2 | 7.9 дах |
| Иргэдийн хадгаламж | | -"- | 28326.6 | 36407.1 | 50127.2 | 137.7 |
| Хэрэглээний үнийн өөрчлөлт | өмнөх сараас | хувь | 98.6 | 101.3 | 100.7 | 99.4 |
| | өнгөрсөн оны мөн үеэс | хувь | 109.9 | 114.7 | 107.7 | 93.9 |

*- зөвхөн хүн амын ердийн хөдөлгөөнийг тусгасан хүн амын тоо

## Том малын зүй бус хорогдол

Жил бүрийн 6 дугаар сарын байдлаар

| Сум | Хорогдсон том мал, бүгд | | | Хорогдсон хээлтэгч | | |
|---|---|---|---|---|---|---|
| | **2011 I - VI** | **2012 I - VI** | 2013 I - VI | **2011 I - VI** | **2012 I - VI** | 2013 I - VI |
| Алтай | 413 | 322 | 1793 | 123 | 89 | 420 |
| Алтанцөгц | 288 | 671 | 349 | 96 | 319 | 163 |
| Баяннуур | 755 | 3204 | 407 | 77 | 300 | 72 |
| Бугат | 561 | 186 | 77 | 61 | 38 | 10 |
| Булган | 2255 | 879 | 2817 | 873 | 247 | 700 |
| Буянт | 417 | 279 | 161 | 17 | 14 | 23 |
| Дэлүүн | 1655 | 1271 | 478 | 423 | 438 | 69 |
| Ногооннуур | 371 | 387 | 195 | 153 | 17 | 39 |
| Сагсай | 426 | 543 | 642 | 86 | 102 | 183 |
| Толбо | 190 | 49 | 108 | 37 | 6 | 12 |
| Улаанхус | 1063 | 374 | 247 | 92 | 124 | 28 |
| Цэнгэл | 582 | 776 | 380 | 99 | 230 | 51 |
| Өлгий | 73 | 65 | 101 | 21 | 12 | 2 |
| Цагааннуур | 212 | 40 | 43 | 22 | 24 | 32 |
| **Дүн** | **9261** | **9046** | **7798** | **2180** | **1960** | **1804** |

| Сум | Оны эхний малд хорогдлын эзлэх хувь | Өнгөрсөн оны мөн үетэй харьцуулсан хувь | Оны эхний хээлтэгчид хорогдсон хээлтэгчийн эзлэх хувь |
|---|---|---|---|
| Алтай | 1.5 | 556.8 | 0.8 |
| Алтанцөгц | 0.6 | 52.0 | 0.6 |
| Баяннуур | 0.4 | 12.7 | 0.1 |
| Бугат | 0.1 | 41.4 | 0.0 |
| Булган | 3.5 | 320.5 | 1.9 |
| Буянт | 0.2 | 57.7 | 0.1 |
| Дэлүүн | 0.3 | 37.6 | 0.1 |
| Ногооннуур | 0.2 | 50.4 | 0.1 |
| Сагсай | 0.6 | 118.2 | 0.4 |
| Толбо | 0.1 | 220.4 | 0.0 |
| Улаанхус | 0.2 | 66.0 | 0.0 |
| Цэнгэл | 0.2 | 49.0 | 0.1 |
| Өлгий | 0.5 | 155.4 | 0.0 |
| Цагааннуур | 0.4 | 107.5 | 0.8 |
| **Дүн** | **0.6** | **86.2** | **0.3** |

**Том малын зүй бус хорогдол,** сумаар, таван төрлөөр

2013 оны 6 дугаар сарын 30-ны байдлаар

| Сумын нэр | Хорогдсон том мал бүгд | Үүнээс | | | | | Өвчнөөр хорогдсон бүгд | Үүнээс | | | | |
|---|---|---|---|---|---|---|---|---|---|---|---|---|
| | | Тэмээ | Адуу | Үхэр | Хонь | Ямаа | | Тэмээ | Адуу | Үхэр | Хонь | Ямаа |
| Алтай | 1793 | 1 | 636 | 145 | 576 | 435 | 40 | | 21 | 4 | 6 | 9 |
| Алтанцөгц | 349 | 5 | 8 | 20 | 133 | 183 | 99 | | 2 | 5 | 38 | 54 |
| Баяннуур | 407 | 4 | 28 | 27 | 129 | 219 | 97 | 1 | 9 | 10 | 32 | 45 |
| Бугат | 77 | | 5 | 15 | 36 | 21 | 19 | | 2 | 3 | 8 | 6 |
| Булган | 2817 | 9 | 270 | 319 | 556 | 1663 | 128 | 2 | 17 | 24 | 37 | 48 |
| Буянт | 161 | | 12 | 15 | 54 | 80 | 59 | | 3 | 2 | 18 | 36 |
| Дэлүүн | 478 | | 35 | 64 | 156 | 223 | 78 | | 4 | 10 | 26 | 38 |
| Ногооннуур | 195 | | 17 | 30 | 62 | 86 | 48 | | 1 | 10 | 10 | 27 |
| Сагсай | 642 | | 150 | 96 | 170 | 226 | 64 | | 6 | 5 | 9 | 44 |
| Толбо | 108 | | 4 | 12 | 32 | 60 | 5 | | | | 3 | 2 |
| Улаанхус | 247 | 3 | 11 | 33 | 85 | 115 | 27 | | | 3 | 11 | 13 |
| Цэнгэл | 380 | 5 | 58 | 48 | 84 | 185 | 43 | 2 | 1 | | | 40 |
| Өлгий | 101 | | 4 | 9 | 32 | 56 | 6 | | | 2 | 1 | 3 |
| Цагааннуур | 43 | | | 4 | 16 | 23 | 11 | | | 3 | 3 | 5 |
| **Дүн** | **7798** | **27** | **1238** | **837** | **2121** | **3575** | **724** | **5** | **66** | **81** | **202** | **370** |

| *Сумын нэр* | Хорогдсон хэлтэгч бүгд | Үүнээс | | | | | Оны эхний хэлтэгчид эзлэх % | Өнгөрсөн он | | Оны эхний эзлэх малд хувь |
|---|---|---|---|---|---|---|---|---|---|---|
| | | Ингэ | Гүү | Үнээ | Хонь | Ямаа | | Өнгөрсөн оны мөн үе | Урьд оноос зөрүү (+,-) | |
| Алтай | 420 | | 89 | 22 | 222 | 87 | 0.8 | 322 | 1471 | 1.5 |
| Алтанцөгц | 163 | | 3 | 7 | 65 | 88 | 0.6 | 671 | -322 | 0.6 |
| Баяннуур | 72 | | 6 | 8 | 23 | 35 | 0.1 | 3204 | -2797 | 0.4 |
| Бугат | 10 | | 1 | 3 | 2 | 4 | 0.0 | 186 | -109 | 0.1 |
| Булган | 700 | 4 | 51 | 61 | 164 | 420 | 1.9 | 879 | 1938 | 3.5 |
| Буянт | 23 | | | 1 | 10 | 12 | 0.1 | 279 | -118 | 0.2 |
| Дэлүүн | 69 | | 3 | 8 | 22 | 36 | 0.1 | 1271 | -793 | 0.3 |
| Ногооннуур | 39 | | 1 | 5 | 11 | 22 | 0.1 | 387 | -192 | 0.2 |
| Сагсай | 183 | | 26 | 38 | 52 | 67 | 0.4 | 543 | 99 | 0.6 |
| Толбо | 12 | | 1 | 2 | 1 | 8 | 0.0 | 49 | 59 | 0.1 |
| Улаанхус | 28 | | 1 | 3 | 11 | 13 | 0.0 | 374 | -127 | 0.2 |
| Цэнгэл | 51 | | 13 | 21 | 3 | 14 | 0.1 | 776 | -396 | 0.2 |
| Өлгий | 2 | | | 2 | | | 0.0 | 65 | 36 | 0.5 |
| Цагааннуур | 32 | | | 1 | 13 | 18 | 0.8 | 40 | 3 | 0.4 |
| **Дүн** | **1804** | **4** | **195** | **182** | **599** | **824** | **0.3** | **9046** | **-1248** | **0.6** |

**Төл бойжилтын мэдээ**

2013 оны 6 дугаар сарын 30-ны байдлаар

| | | ТӨЛЛӨСӨН ХЭЭЛТЭГЧ | | | | | | ХОРОГДСОН ТӨЛ | | | | |
|---|---|---|---|---|---|---|---|---|---|---|---|---|
| Сумын нэр | Бүгд | Ингэ | Гүү | Үнээ | Эм хонь | Эм ямаа | Бүгд | Ботго | Унага | Тугал | Хурга | Ишиг |
| Алтай | 51125 | 69 | 1477 | 3788 | 25598 | 20193 | 719 | 13 | 75 | 109 | 223 | 299 |
| Алтанцөгц | 26268 | 121 | 432 | 1006 | 8641 | 16068 | 917 | 1 | 18 | 16 | 314 | 568 |
| Баяннуур | 50478 | 65 | 1032 | 1603 | 14978 | 32800 | 399 | 2 | 12 | 20 | 129 | 236 |
| Бугат | 27860 | 5 | 591 | 1395 | 11536 | 14333 | 461 | | 6 | 11 | 74 | 370 |
| Булган | 34151 | 68 | 1004 | 2751 | 8512 | 21816 | 1719 | 4 | 53 | 112 | 363 | 1187 |
| Буянт | 38464 | 29 | 742 | 2154 | 22674 | 12865 | 405 | | 10 | 10 | 172 | 213 |
| Дэлүүн | 79188 | 48 | 1612 | 4232 | 30602 | 42694 | 1148 | 4 | 58 | 91 | 368 | 627 |
| Ногооннуур | 46527 | 49 | 940 | 1857 | 14319 | 29362 | 576 | 1 | 16 | 25 | 154 | 380 |
| Сагсай | 45657 | 39 | 1209 | 2649 | 22142 | 19618 | 888 | 6 | 70 | 88 | 316 | 408 |
| Толбо | 49281 | 8 | 700 | 2060 | 25319 | 21194 | 440 | | 12 | 16 | 218 | 194 |
| Улаанхус | 64474 | 130 | 1420 | 4099 | 30686 | 28139 | 603 | 5 | 36 | 47 | 195 | 320 |
| Цэнгэл | 85068 | 64 | 1695 | 4016 | 37590 | 41703 | 390 | 6 | 20 | 18 | 90 | 256 |
| Өлгий | 9879 | 10 | 246 | 1795 | 2443 | 5385 | 151 | 1 | | 11 | 23 | 116 |
| Цагааннуур | 4072 | | 46 | 120 | 2160 | 1746 | 53 | | | 8 | 20 | 25 |
| **Дүн** | **612492** | **705** | **13146** | **33525** | **257200** | **307916** | **8869** | **43** | **386** | **582** | **2659** | **5199** |

| | | БОЙЖСОН ТӨЛ | | | | | Төллөлтийн хувь | Бойжилтын хувь | ӨНГӨРСӨН ОНЫ МӨНҮЕ | | |
|---|---|---|---|---|---|---|---|---|---|---|---|
| *Сумын нэр* | Бүгд | Ботго | Унага | Тугал | Хурга | Ишиг | | | Төлийн хорогдол | Урьд онтой харьцуулсан % | Урьд оноос зөрүү(+,-) |
| Алтай | 50406 | 56 | 1402 | 3679 | 25375 | 19894 | 94.7 | 98.6 | 635 | 113.2 | 84 |
| Алтанцөгц | 25351 | 120 | 414 | 990 | 8327 | 15500 | 97.2 | 96.5 | 962 | 95.3 | -45 |
| Баяннуур | 50079 | 63 | 1020 | 1583 | 14849 | 32564 | 97.2 | 99.2 | 3219 | 12.4 | -2820 |
| Бугат | 27399 | 5 | 585 | 1384 | 11462 | 13963 | 99.8 | 98.3 | 260 | 177.3 | 201 |
| Булган | 32432 | 64 | 951 | 2639 | 8149 | 20629 | 95.0 | 95.0 | 1167 | 147.3 | 552 |
| Буянт | 38059 | 29 | 732 | 2144 | 22502 | 12652 | 99.4 | 98.9 | 330 | 122.7 | 75 |
| Дэлүүн | 78040 | 44 | 1554 | 4141 | 30234 | 42067 | 95.9 | 98.6 | 1711 | 67.1 | -563 |
| Ногооннуур | 45951 | 48 | 924 | 1832 | 14165 | 28982 | 97.9 | 98.8 | 582 | 99.0 | -6 |
| Сагсай | 44769 | 33 | 1139 | 2561 | 21826 | 19210 | 97.8 | 98.1 | 706 | 125.8 | 182 |
| Толбо | 48841 | 8 | 688 | 2044 | 25101 | 21000 | 100.5 | 99.1 | 109 | 403.7 | 331 |
| Улаанхус | 63871 | 125 | 1384 | 4052 | 30491 | 27819 | 101.0 | 99.1 | 666 | 90.5 | -63 |
| Цэнгэл | 84678 | 58 | 1675 | 3998 | 37500 | 41447 | 97.4 | 99.5 | 851 | 45.8 | -461 |
| Өлгий | 9728 | 9 | 246 | 1784 | 2420 | 5269 | 99.5 | 98.5 | 55 | 274.5 | 96 |
| Цагааннуур | 4019 | 0 | 46 | 112 | 2140 | 1721 | 96.5 | 98.7 | 108 | 49.1 | -55 |
| **Дүн** | **603623** | **662** | **12760** | **32943** | **254541** | **302717** | **97.8** | **98.6** | **11361** | **78.1** | **-2492** |

## Хаврын тариалалтын эцсийн мэдээ

2013 оны 07 дугаар сарын 01-ний байдлаар

| Сумын нэр | Нийт тариалсан талбай | Үүнээс: | | | | |
|---|---|---|---|---|---|---|
| | | Үр тариа | Буудай | Төмс | Хүнсний ногоо | Малын тэжээл |
| Алтай | 70.0 | | | 3.5 | 1.5 | 65 |
| Алтанцөгц | 141.5 | 2.0 | | 65.0 | 33.5 | 41.0 |
| Баяннуур | 238.1 | 6.0 | | 144.0 | 49.6 | 38.5 |
| Бугат | 23.4 | | | 12.0 | 1.4 | 10.0 |
| Булган | 93.0 | 8.0 | | 49.0 | 10.0 | 26.0 |
| Буянт | 22.2 | | | 1.6 | 0.6 | 20.0 |
| Ногооннуур | 39.0 | 5.0 | | 25.0 | 4.0 | 5.0 |
| Дэлүүн | 19.4 | | | 2.0 | 0.6 | 16.8 |
| Сагсай | 25.5 | | | 20.0 | 2.0 | 3.5 |
| Толбо | 39.2 | 10.0 | | 2.7 | 1.5 | 25.0 |
| Улаанхус | 45.2 | | | 13.9 | 5.8 | 25.5 |
| Цэнгэл | 326.5 | 14.0 | | 12.5 | 5.0 | 295.0 |
| Өлгий | 171.9 | | | 32.8 | 27.1 | 112.0 |
| Цагааннуур | 0.0 | | | | | |
| **Дүн** | **1254.9** | **45.0** | **0.0** | **384.0** | **142.6** | **683.3** |

| Сумын нэр | Өнгөрсөн оны мөн үе | | | | | Өнгөрсөн оны зөрүү |
|---|---|---|---|---|---|---|
| | Нийт тариалсан талбай | Үр тариа | Төмс | Хүнсний ногоо | Малын тэжээл | Нийт тариалсан талбай |
| Алтай | 69.9 | | 3.4 | 1.5 | 65 | 0.1 |
| Алтанцөгц | 156.0 | | 68.0 | 43.0 | 45.0 | -14.5 |
| Баяннуур | 236.0 | 6.0 | 143.0 | 49.0 | 38.0 | 2.1 |
| Бугат | 24.4 | | 12.0 | 1.4 | 11.0 | -1.0 |
| Булган | 97.7 | 8.0 | 49.0 | 10.7 | 30.0 | -4.7 |
| Буянт | 22.2 | | 2 | 1 | 20 | 0.0 |
| Ногооннуур | 33.3 | | 24.5 | 3.8 | 5.0 | 5.7 |
| Дэлүүн | 9.0 | | 1.9 | 0.6 | 6.5 | 10.4 |
| Сагсай | 25.6 | | 20.0 | 2.1 | 3.5 | -0.1 |
| Толбо | 38.6 | 10.0 | 2.5 | 1.1 | 25.0 | 0.6 |
| Улаанхус | 26.8 | | 5.1 | 3.7 | 18.0 | 18.4 |
| Цэнгэл | 326.0 | 14.0 | 12.0 | 5.0 | 295.0 | 0.5 |
| Өлгий | 160.8 | | 32.0 | 18.8 | 110.0 | 11.1 |
| Цагааннуур | 0.0 | | | | | 0.0 |
| **Дүн** | **1226.3** | **38.0** | **375.0** | **141.3** | **672.0** | **28.6** |

## Хөдөө аж ахуйн зарим нэр төрлийн бүтээгдэхүүний үнэ, ханш

| Д/д | Бүтээгдэхүүний төрөл | Хэмжих нэгж | Дундаж үнэ /төг/ | |
|---|---|---|---|---|
| | | | 1-6/2012 | 1-6/2013 |
| 1 | Ямааны цагаан ноолуур | кг | 41000 | 58500 |
| 2 | Ямааны бор ноолуур | кг | 41000 | 58500 |
| 3 | Адууны дэл | кг | 2250 | 2750 |
| 4 | Адууны сүүл | кг | 9000 | 7500 |
| 5 | Адууны шир | ш | 25500 | 31000 |
| 6 | Үхрийн шир 1.8-2.3 метрийн | ш | 21500 | 30000 |
| 7 | Үхрийн шир 2.3 метрээс дээш | ш | 0 | 0 |
| 8 | Хонины ноостой нэхий | ш | 7000 | 7500 |
| 9 | Ямааны ноолууртай арьс | ш | 3000 | 4000 |

## Хөдөө аж ахуйн бүтээгдэхүүний үнийн өөрчлөлт, сүүлийн 2 жилээр, /мян.төг/

## Гол нэр төрлийн барааны үнэ 2013 оны 6 - р сар */ 7 хоногоор /*

| | I | II | III | IV | Сарын дундаж өсөлт % | Сарын дундаж үнэ |
|---|---|---|---|---|---|---|
| Гурил, I зэрэг, кг | 700 | 700 | 700 | 700 | 75.0 | 700 |
| Хонины мах, кг | 6500 | 6433 | 6433 | 6500 | 75.0 | 6467 |
| Үхрийн мах, кг | 7000 | 6500 | 6500 | 6500 | 73.2 | 6625 |
| Ямааны ястай мах | 5800 | 5833 | 5500 | 5666 | 74.5 | 5700 |
| Элсэн чихэр, кг | 1800 | 1700 | 1766 | 1766 | 74.6 | 1758 |
| Цагаан будаа, кг | 1800 | 1766 | 1766 | 1766 | 74.5 | 1775 |
| Шингэн сүү, л | 1200 | 1000 | 1200 | 1200 | 75.8 | 1150 |
| Ноолуурын үнэ 1кг: | 61000 | 59000 | 58000 | 60000 | 74.6 | 59500 |
| Холимог | 61000 | 59000 | 58000 | 60000 | 74.6 | 59500 |
| Бензин, А-80, 1 литр | 1450 | 1450 | 1450 | 1450 | 75.0 | 1450 |
| Бензин, А-92, 1 литр | 1850 | 1850 | 1850 | 1850 | 75.0 | 1850 |
| Дизелийн түлш, 1 литр | 1800 | 1800 | 1800 | 1800 | 75.0 | 1800 |

## Аж үйлдвэрийн салбарын нийт бүтээгдэхүүн үйлдвэрлэлт /сая.төг/

| Аж үйлдвэрийн салбар | 2011 VI | 2012 VI | 2013 VI | 2011 I-VI | 2012 I-VI | 2013 I-VI | 2013 I-VI 2012 I- VI % |
|---|---|---|---|---|---|---|---|
| **Нийт үйлдвэрлэлт** | **128468.4** | **161746.8** | **280228.1** | **2345693.6** | **3025228.7** | **3321583.3** | **109.8** |
| Цахилгаан эрчим хүч | 60401.1 | 71855.4 | 84302.5 | 349202.7 | 410903.9 | 475421.6 | 115.7 |
| Чулуун нүүрс | 8509.1 | 22559.6 | 63276.9 | 522020.9 | 699360.9 | 885560.0 | 126.6 |
| Дулааны эрчим хүч | | | | 1105325.0 | 1146771.8 | 1264768.4 | 110.3 |
| Хүнсний бүтээгдэхүүн | 11709.5 | 28028.0 | 57380.6 | 90332.7 | 196966.6 | 214524.9 | 108.9 |
| Угаасан ноос | | | | 29677.4 | 308090.1 | 183264.0 | 59.5 |
| Хувцас, оёдол | | 2015.0 | 2240.0 | 1518.0 | 6822.0 | 8862.0 | 129.9 |
| Барилгын хаалга, цонх | 2333.5 | 1186.0 | 2239.0 | 9116.9 | 21648.1 | 23137.6 | 106.9 |
| Тоосго үйлдвэрлэл | 5301.6 | | 20000.0 | 5301.6 | | 40000.0 | |
| Төмөр зуух, яндан | 175.0 | 140.0 | | 1575.0 | 1190.0 | 1500.0 | 126.1 |
| Түгээсэн цэвэр ус | 16282.6 | 19131.4 | 20315.7 | 94438.0 | 103022.4 | 101155.9 | 98.2 |
| Сувагжуулалт | 23756.0 | 16831.4 | 30473.4 | 137185.4 | 130452.9 | 123388.9 | 94.6 |

## Аж үйлдвэрийн салбарын нийт бүтээгдэхүүн борлуулалт /сая.төг/

| Аж үйлдвэрийн салбар | 2011 VI | 2012 VI | 2013 VI | 2011 I-VI | 2012 I-VI | 2013 I-VI | 2013 I-VI 2012 I-VI % |
|---|---|---|---|---|---|---|---|
| **Нийт борлуулалт** | **128468.4** | **163914.0** | **280228.1** | **2544194.5** | **3158931.3** | **3394683.2** | **107.5** |
| Цахилгаан эрчим хүч | 60401.1 | 71855.4 | 84302.5 | 349202.7 | 410903.9 | 475421.6 | 115.7 |
| Чулуун нүүрс | 8509.1 | 22559.6 | 63276.9 | 513511.8 | 699360.9 | 885560.0 | 126.6 |
| Дулааны эрчим хүч | | | | 1105325.0 | 1146771.8 | 1264768.4 | 110.3 |
| Хүнсний бүтээгдэхүүн | 11709.5 | 30195.2 | 57380.6 | 90332.7 | 198641.2 | 214524.9 | 108.0 |
| Угаасан ноос | | | | 236687.4 | 440118.1 | 256363.9 | 58.2 |
| Хувцас, оёдол | | 2015.0 | 2240.0 | 1518.0 | 6822.0 | 8862.0 | 129.9 |
| Барилгын хаалга, цонх | 2333.5 | 1186.0 | 2239.0 | 9116.9 | 21648.1 | 23137.6 | 106.9 |
| Төмөр зуух, яндан | 175.0 | 140.0 | | 1575.0 | 1190.0 | 1500.0 | 126.1 |
| Тоосго үйлдвэрлэл | 5301.6 | | 20000.0 | 5301.6 | | 40000.0 | |
| Түгээсэн цэвэр ус | 16282.6 | 19131.4 | 20315.7 | 94438.0 | 103022.4 | 101155.9 | 98.2 |
| Сувагжуулалт | 23756 | 16831.4 | 30473.4 | 137185.4 | 130452.9 | 123388.9 | 94.6 |

## Аж үйлдвэрийн салбарын гол нэр төрлийн бүтээгдэхүүн үйлдвэрлэлт

| Бүтээгдэхүүний нэр | Хэмжих нэгж | 2011 I-VI | 2012 I-VI | 2013 I-VI | 2013 I-VI / 2012 I-VI % |
|---|---|---|---|---|---|
| Цахилгаан эрчим хүч | мян.квт.цаг | 11942.6 | 14052.5 | 16259.2 | 115.7 |
| Чулуун нүүрс | мян.тн | 29.3 | 33.6 | 37.4 | 111.3 |
| Дулааны эрчим хүч | мян.Гкал | 38.9 | 41.1 | 46.0 | 111.9 |
| Хиамны зүйл | тн | 0.6 | 8.4 | 7.2 | 85.7 |
| Нарийн боов | тн | 30.6 | 38.7 | 58.3 | 150.6 |
| Жигнэмэг | тн | 1.0 | 7.8 | 4.2 | 53.8 |
| Бялуу | тн | 0.1 | 0.1 | 0.2 | 200.0 |
| Талх | тн | 5.8 | 3.0 | 5.1 | 170.0 |
| Гоймон | тн | 1.1 | 1.6 | 1.7 | 106.3 |
| Архи | мян/л | 2.5 | 3.6 | 5.1 | 141.7 |
| Угаасан ноос | тн | 41.6 | 223.5 | 166.2 | 74.4 |
| Хөшиг | ш | | 2 | 4 | 200.0 |
| Костюм | хос | 6 | 4 | 3 | 75.0 |
| Монгол дээл,тэрлэг | ш | | 30 | 15 | 50.0 |
| Барилгын хаалга, цонх | м2 | | 273.1 | 312.1 | 114.3 |
| Хуванцар хүрээтэй хаалга, цонх | м2 | | 105.9 | 54.9 | 51.8 |
| Модон сандал | ш | 58 | 14 | 58 | 414.3 |
| Албан тасалгааны модон ширээ | ш | 19 | | | |
| Буйдан, диван, ор, сандал | ш | 2 | | 4 | |
| Ширмэн болон төмөр зуух, яндан | ш | 45 | 34 | 5 | 14.7 |
| Түгээсэн цэвэр ус | мян.м3 | 136.9 | 141.7 | 152.0 | 107.3 |
| Сувагжуулалт | мян.м3 | 145.8 | 151.2 | 166.8 | 110.3 |

## Тээврийн салбарын үзүүлэлтүүд

| | 2012 I-VI | 2013 I-VI | 2013/2012 |
|---|---|---|---|
| Тээвэрлэсэн ачаа, мян.тн | 5.9 | 4.5 | 76.3 |
| Ачаа эргэлт, мян.тн. | 3221.4 | 2457.0 | 76.3 |
| Зорчигчдын тоо, мян.хүн | 10.4 | 14.1 | 135.6 |
| Зорчигч эргэлт, сая хүн.км | 5792.4 | 5733.4 | 99.0 |
| Тээврийн орлого /сая.төг/ оны үнээр, сая төг | 28575.0 | 36134.2 | 126.5 |

## Барилга угсралт их засварын ажил /мян.төг/

| Үзүүлэлтүүд | 2012 I-VI | 2013 I-VI | 2013 I-VI / 2012 I-VI % |
|---|---|---|---|
| **Шинэ барилга, өргөтгөл, шинэчлэл - бүгд** | **2203520.1** | **4390919.0** | 199.3 |
| Орон сууцны барилга-Тоосгон | 10000.0 | | |
| Орон сууцны бус барилга-Эмнэлэг | 268500.0 | | |
| Орон сууцны бус барилга-Сургууль, соёлын | 240000.0 | 820762 | 342.0 |
| Орон сууцны бус барилга-Конторын | | 37000.0 | |
| Инженерийн барилга байгууламж-Эрчим хүчний | | 281181.8 | |
| Инженерийн барилга байгууламж-Холбооны | 12877.0 | | |
| Инженерийн барилга байгууламж-Авто замын | 844336.5 | 1100000.0 | 130.3 |
| Инженерийн барилга байгууламж-Гүүр,гүүрэн гарц | 827806.6 | 2151975.2 | 260.0 |
| **Их засварын ажил-бүгд** | **583193.9** | **34900.0** | 6.0 |
| Их засварын ажил-Орон сууцны бус | | 34900.0 | |
| Их засварын ажил-Инженерийн барилга байгууламж | 583193.9 | | |
| **Барилга угсралт, их засварын ажил-бүгд** | **2786714.0** | **4425819.0** | 158.8 |
| Авто замын урт-Асфальт, км | | 18 | |
| Гүүр бетон-урт м-ээр | | 108.9 | |
| Нийт ажиллагчид-Бүгд (дундаж тоо) | 324 | 534 | 164.8 |
| Барилгын ажиллагчид (дундаж тоо) | 278 | 345 | 124.1 |
| Аж ахуйн нэгжийн нийт ажиллагсадын цалингийн сан | 308935.0 | 447190.8 | 144.8 |
| Барилгын ажиллагсадын цалингийн сан | 260610.0 | 377040.4 | 144.7 |

## Бүртгэлтэй ажилгүй иргэдийн сарын мэдээ

6 дугаар сарын 30-ны байдлаар

| | 2011 | | 2012 | | 2013 | | 2013-VI / 2012-VI |
|---|---|---|---|---|---|---|---|
| | Бүгд | үүнээс: эмэгтэй | Бүгд | үүнээс: эмэгтэй | Бүгд | үүнээс: эмэгтэй | |
| **Өмнөх сарын эцсийн бүртгэлтэй ажилгүй иргэн** | 1352 | 636 | 1980 | 775 | 1295 | 545 | 65.4 |
| Тайлангийн хугацаанд нэмэгдсэн | 298 | 104 | 76 | 43 | 391 | 122 | 5.1дах |
| үүнээс: сургууль төгсөөд ажилгүй байгаа | 11 | 7 | 6 | | 97 | | 161 дах |
| Тайлангийн хугацаанд хасагдсан | 290 | 115 | 480 | 220 | 380 | 95 | 79.2 |
| Үүнээс: зуучлагдаж ажилд орсон | 290 | 115 | 480 | 220 | 380 | 95 | 79.2 |
| **Тухайн сарын эцсийн бүртгэлтэй ажилгүй иргэн** | 1360 | 625 | 1576 | 598 | 1306 | 572 | 82.9 |
| Хөдөлмөрийн насны хүн ам | 51846 | 25181 | 52604 | 25846 | 52505 | 25143 | 99.8 |
| Хөдөлмөрийн насны 1000 хүнд ноогдох ажилгүйчүүдийн тоо | 26 | 25 | 30 | 23 | 25 | 22 | 82.3 |

## Бүртгэлтэй ажилгүй иргэд, боловсролоор

| Үзүүлэлтүүд | 2012-VI | 2013-VI | 2013-VI<br>2012-VI |
|---|---|---|---|
| Дээд | 272 | 254 | 93.4 |
| Тусгай дунд | 67 | 118 | 176.1 |
| Техник мэргэжлийн | 139 | 96 | 69.1 |
| Бүрэн дунд | 705 | 629 | 89.2 |
| Бүрэн бус дунд | 294 | 147 | 50.0 |
| Бага | 99 | 62 | 62.6 |
| Бүгд | 1576 | 1306 | 82.9 |

## Бүртгэлтэй ажилгүй иргэд, насны бүлгээр

| Үзүүлэлтүүд | 2012-VI | 2013-VI | 2013-VI<br>2012-VI |
|---|---|---|---|
| 15-24 | 273 | 351 | 128.6 |
| 25-34 | 552 | 465 | 84.2 |
| 35-44 | 458 | 327 | 71.4 |
| 45-60 | 293 | 163 | 55.6 |
| Бүгд | 1576 | 1306 | 82.9 |

## Бүртгэлтэй ажилгүй иргэд, сумаар

6 дугаар сарын 30-ны байдлаар

| Сум | Нийт ажилгүй иргэн | Бүгдээс: эмэгтэй | Үүнээс: дээд боловсролтой |
|---|---|---|---|
| Алтай | 10 | 5 | 4 |
| Алтанцөгц | 10 | 4 | 5 |
| Баяннуур | 35 | 20 | 6 |
| Бугат | 26 | 14 | 3 |
| Булган | 124 | 71 | 26 |
| Буянт | 2 | 1 | 1 |
| Дэлүүн | 14 | 11 | 3 |
| Ногооннуур | 140 | 67 | |
| Сагсай | 6 | 1 | 2 |
| Толбо | 72 | 15 | 2 |
| Улаанхус | 10 | 4 | 5 |
| Цэнгэл | 158 | 89 | 19 |
| Өлгий | 570 | 132 | 136 |
| Хөдөлмөрийн бирж | 129 | 138 | 41 |
| **Бүгд** | **1306** | **572** | **253** |

**БАЯН-ӨЛГИЙ АЙМГИЙН ХЭРЭГЛЭЭНИЙ ҮНИЙН ИНДЕКС** / 2013 -06-21- ний өдөр /

| Барааны бүлгээр | Харьцуулсан хувь /өсөлт, бууралт / | | | |
|---|---|---|---|---|
| | 2013-06 | 2013-06 | 2013-06 | 2013-06 |
| | 2010-12 | 2012-06 | 2012-12 | 2013-05 |
| **ЕРӨНХИЙ ИНДЕКС** | **128.0** | **107.7** | **102.7** | **100.7** |
| **01. ХҮНСНИЙ БАРАА, СОГТУУРУУЛАХ БУС УНДАА** | **117.7** | **101.0** | **103.4** | **100.6** |
| 01.1 ХҮНСНИЙ БАРАА | 119.8 | 99.9 | 102.6 | 100.8 |
| 01.1.1 ТАЛХ, ГУРИЛ, БУДАА | 103.9 | 104.3 | 96.2 | 102.4 |
| 01.1.2 МАХ, МАХАН БҮТЭЭГДЭХҮҮН | 211.6 | 96.7 | 118.1 | 101.1 |
| 01.1.4 СҮҮ, СҮҮН БҮТЭЭГДЭХҮҮН, ӨНДӨГ | 90.6 | 98.2 | 84.6 | 91.5 |
| 01.1.5 ТӨРӨЛ БҮРИЙН ӨӨХ, ТОС | 106.5 | 97.7 | 99.6 | 95.4 |
| 01.1.6 ЖИМС, ЖИМСГЭНЭ | 138.3 | 83.0 | 101.4 | 77.3 |
| 01.1.7 ХҮНСНИЙ НОГОО | 110.8 | 93.7 | 124.1 | 118.5 |
| 01.1.8 САХАР, ЖИМСНИЙ ЧАНАМАЛ, ЗӨГИЙН БАЛ, ЧИХЭР, ШОКОЛАД | 116.3 | 102.7 | 102.5 | 99.4 |
| 01.1.9 ХҮНСНИЙ БУСАД БҮТЭЭГДЭХҮҮН | 100.4 | 99.1 | 98.7 | 99.9 |
| 01.2 СОГТУУРУУЛАХ БУС УНДАА | 104.2 | 109.7 | 109.5 | 99.3 |
| **02. СОГТУУРУУЛАХ УНДАА, ТАМХИ, МАНСУУРУУЛАХ БОДИС** | **155.9** | **150.3** | **101.7** | **100.3** |
| 02.1 СОГТУУРУУЛАХ УНДАА | 153.8 | 149.9 | 101.5 | 100.0 |
| 02.2 ТАМХИ | 163.3 | 151.4 | 102.5 | 101.3 |
| **03. ХУВЦАС, БӨС БАРАА, ГУТАЛ** | **147.8** | **115.7** | **106.7** | **100.7** |
| 03.1 ХУВЦАС, БӨС БАРАА | 132.3 | 113.9 | 105.9 | 100.3 |
| 03.1.1 ХӨВӨН, БӨС БАРАА | 139.5 | 122.1 | 118.6 | 106.9 |
| 03.1.2 БҮХ ТӨРЛИЙН ХУВЦАС | 132.8 | 114.0 | 105.7 | 100.1 |
| 03.1.3 ЖИЖИГ ЭДЛЭЛ, ХЭРЭГСЭЛ | 115.4 | 104.9 | 101.2 | 100.0 |
| 03.2 ГУТАЛ | 175.8 | 118.3 | 107.8 | 101.2 |
| **04. ОРОН СУУЦ, УС, ЦАХИЛГААН, ХИЙН БОЛОН БУСАД ТҮЛШ** | **129.5** | **108.4** | **101.3** | **101.1** |
| 04.1 ОРОН СУУЦНЫ БОДИТ ТҮРЭЭС | 115.4 | 125.0 | 100.0 | 100.0 |
| 04.2 ОРОН СУУЦНЫ ТЕХНИКИЙН БОЛОН ЗАСВАРЫН ҮЙЛЧИЛГЭЭ | 132.1 | 108.4 | 107.9 | 100.3 |
| 04.3 УСАН ХАНГАМЖ БОЛОН ОРОН СУУЦНЫ БУСАД ҮЙЛЧИЛГЭЭ | 104.1 | 102.3 | 102.3 | 100.0 |
| 04.4 ЦАХИЛГААН, ХИЙН БОЛОН БУСАД ТҮЛШ | 129.9 | 108.6 | 99.2 | 101.4 |
| **05. ГЭР АХУЙН ТАВИЛГА, ГЭР АХУЙН БАРАА** | **153.3** | **122.0** | **105.9** | **99.2** |
| 05.1 ГЭР АХУЙН ТАВИЛГА, ХЭРЭГСЭЛ, ХИВС БОЛОН ШАЛНЫ БУСАД ДЭВСГ | 184.0 | 146.5 | 110.9 | 100.7 |
| 05.2 ГЭР АХУЙН ОЁМОЛ, НЭХМЭЛ ЭДЛЭЛ | 224.1 | 128.2 | 108.8 | 100.0 |
| 05.3 ГЭР АХУЙН ЦАХИЛГААН БАРАА | 114.8 | 102.4 | 102.4 | 97.9 |
| 05.4 ГЭР АХУЙН ШИЛЭН ЭДЛЭЛ, САВ СУУЛГА | 115.9 | 112.6 | 102.1 | 100.0 |
| 05.5 ГЭР АХУЙ, ЦЭЦЭРЛЭГИЙН ЗОРИУЛАЛТТАЙ ХӨДӨЛМӨРИЙН БАГАЖ ХЭР | 146.0 | 117.0 | 104.3 | 100.0 |
| 05.6 ГЭР АХУЙН ЦЭВЭРЛЭГЭЭНИЙ БОЛОН БУСАД ЖИЖИГ БАРАА, ГЭРИЙН ' | 118.8 | 99.4 | 99.1 | 96.4 |
| **06. ЭМ, ТАРИА, ЭМНЭЛГИЙН ҮЙЛЧИЛГЭЭ** | **110.3** | **102.6** | **102.7** | **100.0** |
| 06.1 ЭМ, ТАРИА, ЭМНЭЛГИЙН ХЭРЭГСЭЛ | 116.2 | 104.2 | 104.6 | 100.0 |
| 06.2 АМБУЛТОРЫН ҮЙЛЧИЛГЭЭ | 140.8 | 104.2 | 100.6 | 100.0 |
| 06.3 ЭМНЭЛЭГТ ХЭВТЭЖ ҮЗҮҮЛСЭН ҮЙЛЧИЛГЭЭ | 100.0 | 100.0 | 100.0 | 100.0 |
| **07. ТЭЭВЭР** | **126.4** | **98.2** | **97.7** | **100.6** |
| 07.1 ТЭЭВРИЙН ХЭРЭГСЛИЙН ХУДАЛДАН АВАЛТ | 125.9 | 100.5 | 100.2 | 100.0 |
| 07.2 ХУВИЙН ТЭЭВРИЙН ХЭРЭГСЛИЙН ЗАСВАР, ҮЙЛЧИЛГЭЭ | 131.3 | 101.1 | 100.2 | 101.5 |
| 07.3 ТЭЭВРИЙН ҮЙЛЧИЛГЭЭ | 118.6 | 90.2 | 90.0 | 100.0 |
| **08. ХОЛБООНЫ ХЭРЭГСЭЛ, ШУУДАНГИЙН ҮЙЛЧИЛГЭЭ** | **101.0** | **100.3** | **100.3** | **100.3** |
| **09. АМРАЛТ, ЧӨЛӨӨТ ЦАГ, СОЁЛЫН БАРАА, ҮЙЛЧИЛГЭЭ** | **103.3** | **99.8** | **99.3** | **100.0** |
| 09.1 ДУУ, ДҮРС, ГЭРЭЛ ЗУРАГ, МЭДЭЭЛЛИЙГ БОЛОВСРУУЛАХ ТОНОГ ТӨХ | 103.4 | 100.0 | 100.0 | 100.0 |
| 09.2 ЧӨЛӨӨТ ЦАГ, СОЁЛЫН ҮЙЛЧИЛГЭЭ | 100.0 | 100.0 | 100.0 | 100.0 |
| 09.3 НОМ, СОНИН, БИЧГИЙН ХЭРЭГСЭЛ | 112.1 | 96.9 | 92.3 | 100.0 |
| **10. БОЛОВСРОЛЫН ҮЙЛЧИЛГЭЭ** | **133.0** | **109.9** | **100.0** | **100.0** |
| **11. ЗОЧИД БУУДАЛ, НИЙТИЙН ХООЛ, ДОТУУР БАЙРНЫ ҮЙЛЧИЛГЭЭ** | **165.1** | **147.2** | **120.3** | **117.3** |
| 11.1 НИЙТИЙН ХООЛНЫ ҮЙЛЧИЛГЭЭ | 153.8 | 128.7 | 122.4 | 100.0 |
| 11.2 ЗОЧИД БУУДАЛ ДОТУУР БАЙРНЫ ҮЙЛЧИЛГЭЭ | 166.7 | 150.0 | 120.0 | 120.0 |
| **12. БУСАД БАРАА, ҮЙЛЧИЛГЭЭ** | **124.4** | **111.0** | **103.6** | **100.0** |
| 12.1 ХУВЬ ХҮНД ХАНДСАН ҮЙЛЧИЛГЭЭ | 118.8 | 104.8 | 105.0 | 100.0 |
| 12.2 ХУВЬ ХҮНИЙ ЭД ЗҮЙЛ, ХЭРЭГЛЭЛ | 156.2 | 147.0 | 98.7 | 100.0 |
| 12.3 САНХҮҮГИЙН ҮЙЛЧИЛГЭЭ | 100.0 | 100.0 | 100.0 | 100.0 |

## Шинээр бий болсон ажлын байр

6 дугаар сарын байдлаар

| Салбараар | 2012- VI | 2013-VI | үүнээс | |
|---|---|---|---|---|
| | | | байнга | Улирлын чанартай байнга |
| Хөдөө аж ахуй, ан агнуур, ойн аж ахуй | 379 | 10 | 10 | |
| Боловсруулах үйлдвэр | 46 | 92 | 87 | 5 |
| Цахилгаан эрчим хүч, дулаан, усан | | 8 | 5 | 3 |
| Барилгын салбарт | 167 | 441 | 199 | 242 |
| Бөөний ба жижиглэнгийн худалдаа | 79 | 52 | 49 | 3 |
| Зочид буудал зоогийн газар | 20 | 76 | 68 | 8 |
| Тээвэр, тээш хадгалалт, холбоо | 13 | 57 | 37 | 20 |
| Санхүүгийн байгууллага | | 49 | 48 | 1 |
| Төр захиргаа батлан хамгаалах | 3 | 36 | 36 | |
| Боловсрол | 20 | 36 | 27 | 9 |
| Эрүүл мэнд | | 27 | 24 | 3 |
| Нийтийн аж ахуйн, нийгмийн үйлчилгээ | 19 | 51 | 45 | 6 |
| Төсөл хөтөлбөр | | 48 | 44 | 4 |
| Энгийн ажил мэргэжил | 14 | 83 | 72 | 11 |
| **Бүгд** | **760** | **1066** | **751** | **315** |

## Аймгийн хэмжээнд гарсан гэмт хэргийн тоо, төрлөөр

6 дугаар сарын 30-ны байдлаар

| | 2011 | 2012 | 2013 | 2013-VI 2012-VI |
|---|---|---|---|---|
| Гарсан гэмт хэргийн тоо | 177 | 224 | 199 | 88.8 |
| Хэргийн илэрүүлэлтийн хувь | 57.1 | 59.5 | 41.5 | 69.7 |
| Эзэнгүй гэмт хэрэг | 21 | 11 | 24 | 218.2 |
| Хүнийг санаатай алах | 2 | 1 | | |
| Бусдыг амиа хорлоход хүргэх | 3 | 3 | 4 | 133.3 |
| Бусдын бие махбодод болгоомжгүй гэмтэл | 73 | 127 | 123 | 96.9 |
| Хүчингийн хэрэг | 1 | 8 | 1 | 12.5 |
| Бусдын эд хөрөнгийг хулгайлах | 42 | 41 | 27 | 65.9 |
| Өмчийн хулгай | 15 | 16 | 11 | 68.8 |
| Малын хулгай | 17 | 18 | 10 | 55.6 |
| Булаах | | | 1 | |
| Бусдын эд хөрөнгийг дээрэмдэх | 2 | 1 | | |
| Бусдын эд хөрөнгийг залилан мэхэлж авах | 9 | 4 | 3 | 75.0 |
| Танхайрах | 2 | 1 | 2 | 200.0 |
| Тээврийн хэрэгсэлтэй холбоотой гэмт хэрэг | 10 | 7 | 8 | 114.3 |
| Албан тушаалын гэмт хэрэг | 1 | 2 | | |
| Бусад | 33 | 25 | 30 | 120.0 |
| согтуугаар үйлдсэн хэрэг | 47 | 72 | 59 | 81.9 |
| эрүүлжүүлэгдсэн | 725 | 498 | 684 | 137.3 |
| Хөнгөн хэрэг | | 157 | 143 | 91.1 |
| Хүндэвтэр хэрэг | | 59 | 55 | 93.2 |
| Хүнд хэрэг | | 5 | 1 | 20.0 |
| Онц хүнд хэрэг | | 3 | | |
| Нийт учирсан хохирол, сая төгрөг | | 89.9 | 82.3 | 91.5 |
| Нөхөн төлүүлсэн хохирол, сая төгрөг | | 64.7 | 42.6 | 65.8 |
| Нөхөн төлөлтийн хувь | | 72.0 | 51.7 | 71.8 |

## **Гэмт хэргийн тоо,** сумаар

/ 6 дугаар сарын байдлаар/

| Сум | Гарсан гэмт хэрэг бүгд | Хүнийг санаатай алах | Бусдын бие махбодод болгоомжгүй гэмтэл учруулах | Бусдыг амиа хорлоход хүргэх | Хүчингийн хэрэг | Өмчийн хулгай | Үүнээс | |
|---|---|---|---|---|---|---|---|---|
| | | | | | | | иргний өмч хөрөнгийн | Малын |
| Алтай | 3 | | 3 | | | | | |
| Алтанцөгц | 4 | | 2 | | | | | |
| Баяннуур | 13 | | 7 | | | 4 | | 2 |
| Бугат | 6 | | 3 | | | 3 | | 3 |
| Булган | 3 | | 2 | | | | | |
| Буянт | 5 | | 4 | | | 1 | | 1 |
| Дэлүүн | 4 | | 4 | | | | | |
| Ногооннуур | 14 | | 5 | | | 4 | 2 | 1 |
| Сагсай | 4 | | 3 | 1 | | | | |
| Толбо | 8 | | 7 | 1 | | | | |
| Улаанхус | 16 | | 6 | | | 5 | 3 | 2 |
| Цэнгэл | 10 | | 8 | | | 2 | 1 | |
| Өлгий | 109 | | 69 | 2 | 1 | 8 | 5 | 1 |
| **Дүн** | **199** | **-** | **123** | **4** | **1** | **27** | **11** | **10** |

| Сум | Булаалт | Дээрэмдэх | Залилан мэхлэх | Танхайрах | Тээврийн хэрэгсэлтэй холбоотой гэмт хэрэг | Бусад | Эзэнгүй | Эрүүлжүүлэгдсэн |
|---|---|---|---|---|---|---|---|---|
| Алтай | | | | | | | | |
| Алтанцөгц | | | | | | 2 | | |
| Баяннуур | | | | | | 2 | | |
| Бугат | | | | | | | | |
| Булган | | | | | | 1 | | |
| Буянт | | | | | | | | |
| Дэлүүн | | | | | | | | |
| Ногооннуур | | | | | 1 | 4 | | |
| Сагсай | | | | | | | | |
| Толбо | | | | | | | | |
| Улаанхус | | | | | 1 | 4 | | |
| Цэнгэл | | | | | | | | |
| Өлгий | 1 | | 3 | 2 | 6 | 17 | 24 | 684 |
| **Дүн** | **1** | **-** | **3** | **2** | **8** | **30** | **24** | **684** |

## Сумуудын орлогын төлөвлөгөөний биелэлт

*/ ТБӨО орсон дүн, мян төг /*

| Сумын нэр | 6 дугаар сар | | | Орон нутгийн орлогын гүйцэтгэл I-VI сар |
|---|---|---|---|---|
| | Төлөв-лөгөө | Гүйцэт-гэл | Биелэл-тийн хувь | |
| Алтай | 9684.2 | 14774.8 | 152.6 | 65539.1 |
| Алтанцөгц | 7771.7 | 10537.7 | 135.6 | 42717.9 |
| Баяннуур | 11064.7 | 15039.2 | 135.9 | 57379.2 |
| Бугат | 7192.4 | 7434.8 | 103.4 | 35088.0 |
| Булган | 13226.1 | 20301 | 153.5 | 74304.0 |
| Буянт | 7074.0 | 11399.2 | 161.1 | 46107.1 |
| Дэлүүн | 14738.9 | 14121.7 | 95.8 | 92765.0 |
| Ногооннуур | 10744.3 | 13660.0 | 127.1 | 60098.7 |
| Сагсай | 9046.5 | 11396.0 | 126.0 | 58160.1 |
| Толбо | 9477.7 | 14029.3 | 148.0 | 60840.1 |
| Улаанхус | 22335.8 | 22379.5 | 100.2 | 130422.0 |
| Цэнгэл | 19773.3 | 21726.8 | 109.9 | 108071.8 |
| Цагааннуур | 15626.6 | 19407.9 | 124.2 | 107586.9 |
| Өлгий | 18752.6 | 32029.4 | 170.8 | 114572.0 |
| Татварын хэлтэс | 425127.6 | 528993.5 | 124.4 | 2489158.3 |
| **Дүн** | **601636.4** | **757230.8** | **125.9** | **3542810.2** |

| Сумын нэр | 2012-I-VI | 2013-I-VI | | | 2013-VI 2012-VI |
|---|---|---|---|---|---|
| | | Төлөв-лөгөө | Гүйцэт-гэл | Биелэл-тийн хувь | |
| Алтай | 54809.4 | 44907.3 | 65539.1 | 145.9 | 119.6 |
| Алтанцөгц | 38876.2 | 35972.7 | 42717.9 | 118.8 | 109.9 |
| Баяннуур | 48384.6 | 51258.9 | 57379.2 | 111.9 | 118.6 |
| Бугат | 40293.0 | 33229.7 | 35088.0 | 105.6 | 87.1 |
| Булган | 51772.2 | 57031.7 | 74304.0 | 130.3 | 143.5 |
| Буянт | 43503.6 | 33235.3 | 46107.1 | 138.7 | 106.0 |
| Дэлүүн | 75207.9 | 69471.0 | 92765.0 | 133.5 | 123.3 |
| Ногооннуур | 63076.0 | 49994.3 | 60098.7 | 120.2 | 95.3 |
| Сагсай | 57615.9 | 41934.9 | 58160.1 | 138.7 | 100.9 |
| Толбо | 64232.5 | 45378.2 | 60840.1 | 134.1 | 94.7 |
| Улаанхус | 125458.7 | 97132.5 | 130422.0 | 134.3 | 104.0 |
| Цэнгэл | 97262.4 | 85855.0 | 108071.8 | 125.9 | 111.1 |
| Цагааннуур | 82379.4 | 73898.1 | 107586.9 | 145.6 | 130.6 |
| Өлгий | 112068.6 | 90340.6 | 114572.0 | 126.8 | 102.2 |
| Татварын хэлтэс | 1853516.0 | 1963932.4 | 2489158.3 | 126.7 | 134.3 |
| **Дүн** | **2808456.4** | **2773572.6** | **3542810.2** | **127.7** | **126.1** |

## Татварын орлогын нэр төрлийн төлөвлөгөөний биелэлт, мян төгрөг

/6 дугаар сарын 30-ны байдлаар /

| | Орлогын нэр төрлүүд | 2012-VI | 2013-VI төлөвлөгөө | 2013-VI Гүйцэтгэл | Хувь | 2013-VI / 2012-VI |
|---|---|---|---|---|---|---|
| Төвлөрсөн төсвийн | **Төвлөрсөн төсвийн орлогын дүн** | **542371.7** | **456363.7** | **653292.7** | **143.2** | **120.5** |
| | ААН-ийн орлого | 85783.9 | 59550.0 | 120822.7 | 202.9 | 140.8 |
| | Онцгой албан татвар | 8100.0 | 7365.0 | 11825.0 | 160.6 | 146.0 |
| | НӨАТ-ын | 437346.3 | 352750.0 | 501717.8 | 142.2 | 114.7 |
| | Агаарын бохирдлын төлбөр | 11141.5 | 36698.7 | 18927.2 | 51.6 | 169.9 |
| Орон нутгийн орлогын нэр төрлийн төлөвлөгөөний биелэлт | **Хүн амын орлого** | 1700831.9 | 1879846.3 | 2298827.0 | 122.3 | 135.2 |
| | -Цалингийн суутгал | 1621374.0 | 1775691.3 | 2155108.3 | 121.4 | 132.9 |
| | -Патент ба жишгээр ногдуулсан | 13037.3 | 17680.0 | 18435.8 | 104.3 | 141.4 |
| | - Суутгагчийн хувь хүнд олгосон | 66420.6 | 86475.0 | 125282.9 | 144.9 | 188.6 |
| | Бууны албан татвар | 2950.6 | 5809.4 | 3478.0 | 59.9 | 117.9 |
| | ҮХХөрөнгө борлуулсны | 18764.1 | 27000.0 | 30516.8 | 113.0 | 162.6 |
| | Үл хөдлөх хөрөнгийн албан татвар | 29584.8 | 28290.0 | 37280.4 | 131.8 | 126.0 |
| | Авто тээврийн албан татвар | 147131.3 | 131200.0 | 181746.2 | 138.5 | 123.5 |
| | Улсын тэмдэгтийн хурамж | 100870.9 | 48200.0 | 93207.2 | 193.4 | 92.4 |
| | Хог хаягдлын үйлчилгээний хураамж | | 4233.0 | | | |
| | Ус,рашаан ашигласны төлбөр | 446.5 | 631.0 | 1429.7 | 226.6 | 1.7 |
| | Ашигт малтмалын нөөц ашигласны | 85771.1 | | | | |
| | АМ-аас бусад байгалийн баялаг ашиглахад олгох зөвшөөрөл | | | 0.2 | | |
| | Түгээмэл тархацтай ашигт малтмал ашигласны төлбөр | 1579.6 | 2827.4 | 7770.0 | 274.8 | 491.9 |
| | Бусад татвар | | 663.0 | | | |
| | Агнуурын нөөц ашигласны төлбөр, зөвшөөрлийн хураамж | | | | | |
| | Газрын төлбөр | 40148.7 | 22081.1 | 61985.5 | 280.7 | 154.4 |
| | Ойгоос түлээ мод ашигласны төлбөр | 4827.9 | 12383.4 | 10411.9 | 84.1 | 215.7 |
| | **Татварын бус** | 133177.3 | 164044.3 | 162864.6 | 99.3 | 122.3 |
| | -Хүү торгуулийн орлого | 35817.7 | 30600.1 | 49307.6 | 161.1 | 137.7 |
| | -Бусад нэр заагаагүй орлого | 97359.6 | 133444.2 | 113557.0 | 85.1 | 116.6 |
| | **Орон нутгийн орлогын дүн** | **2266084.7** | **2327208.9** | **2889517.5** | **124.2** | **127.5** |
| **Аймгийн төсвийн нийт орлого** | | **2808456.4** | **2783572.6** | **3542810.2** | **127.3** | **126.1** |

**Орон нутгийн төсвийн зарлагын гүйцэтгэл,** мян төг

6 дугаар сарын байдлаар

| Төсвийн зарлага, яамдаар | Бүх зарлагын дүн | | | Нийгмийн даатгалын шимтгэл | | |
|---|---|---|---|---|---|---|
| | Төлөвлөгөө | Гүйцэтгэл | Хувь | Төлөвлөгөө | Гүйцэтгэл | Хувь |
| Аймгийн засаг даргын багц | 5235993.1 | 7584645.0 | 144.9 | 208859.5 | 206967.7 | 99.1 |
| Боловсрол, шинжлэх ухааны сайд | 18694873.0 | 17960581.3 | 96.1 | 1322522.5 | 1307988.6 | 98.9 |
| Хүн амын хөгжил, нийгмийн хамгааллын сайд | 49953.8 | 68759.3 | 137.6 | 3736.2 | 3542.2 | 94.8 |
| Эрүүл мэндийн сайд | 1684969.1 | 1793226.9 | 106.4 | 130659.4 | 150423.9 | 115.1 |
| Соёл, спорт, аялал жуулчлалын сайд | 1051338.5 | 1008428.0 | 95.9 | 59800.5 | 54795.9 | 91.6 |
| Барилга хот байгуулалтын сайд | 119513.4 | 94528.7 | 79.1 | 7529.4 | 6872.1 | 91.3 |
| **Бүх зардлын дүн** | **26836640.9** | **28510169.2** | **106.2** | **1733107.5** | **1730590.4** | **99.9** |

| Төсвийн зарлага, яамдаар | Цалин хөлс | | | Бараа үйлчилгээний бусад зардал | | |
|---|---|---|---|---|---|---|
| | Төлөвлөгөө | Гүйцэтгэл | Хувь | Төлөвлөгөө | Гүйцэтгэл | Хувь |
| Аймгийн засаг даргын багц | 1900703.2 | 1922148.8 | 101.1 | 2983099.6 | 5276489.9 | 176.9 |
| Боловсрол, шинжлэх ухааны сайд | 12022943.9 | 11931207.8 | 99.2 | 3276579.1 | 2859014.2 | 87.3 |
| Хүн амын хөгжил, нийгмийн хамгааллын сайд | 33968.4 | 31786.8 | 93.6 | 11999.6 | 33264.1 | 277.2 |
| Эрүүл мэндийн сайд | 1187810.7 | 1286916.5 | 108.3 | 361068.1 | 353789.6 | 98.0 |
| Соёл, спорт, аялал жуулчлалын сайд | 542983.4 | 519968.8 | 95.8 | 441491.3 | 432109.6 | 97.9 |
| Барилга хот байгуулалтын сайд | 68450.4 | 64853.8 | 94.7 | 42705.6 | 22085.3 | 51.7 |
| **Бүх зардлын дүн** | **15756860.0** | **15756882.5** | **100.0** | **7116943.3** | **8976752.7** | **126.1** |

| Төсвийн зарлага, яамдаар | Үүнээс: Гэрэл цахилгаан, халаалт | Тээвэр шатахуун | Бичиг хэрэг | Дотоод гадаад албан томилолт | Байгуулагын тоо | Ажиллагсдын тоо |
|---|---|---|---|---|---|---|
| Аймгийн засаг дарга | 156053.8 | 154932.4 | 19563.6 | 106944.8 | 105 | 493 |
| Боловсрол, шинжлэх ухааны сайд | 1021276.8 | 61865.0 | 16967.2 | 15068.8 | 67 | 3335 |
| Хүн амын хөгжил, нийгмийн хамгааллын сайд | 6873.0 | 289.0 | 123.2 | 829.5 | 1 | 7 |
| Эрүүл мэндийн сайд | 55685.5 | 94818.8 | 3132.9 | 4242.4 | 16 | 393 |
| Соёл, спорт, аялал жуулчлалын | 333284.0 | 5148.2 | 1387.5 | 5550.6 | 17 | 200 |
| Барилга хот байгуулалтын сайд | 5441.1 | 2109.8 | 364.3 | 4967.7 | 1 | 17 |
| **Бүх зардлын дүн** | **1578614.2** | **319163.2** | **41538.7** | **137603.8** | **207** | **4445** |

## ЭРҮҮЛ МЭНДИЙН САЛБАРЫН ЗАРИМ ҮЗҮҮЛЭЛТҮҮД

| Сум, салбарын нэр | 0-1 насны хүүхдийн эндэгдэл | | | 1-5 насны хүүхдийн эндэгдэл | | | Эхийн эндэгдэл | | |
|---|---|---|---|---|---|---|---|---|---|
| | 2012-VI | 2013-VI | 2013-VI / 2012-VI | 2012-VI | 2013-VI | 2013-VI / 2012-VI | 2012-VI | 2013-VI | 2013-VI / 2012-VI |
| Алтай | 1 | | | 1 | 1 | 100.0 | | | |
| Алтанцөгц | | 1 | | | | | | | |
| Баяннуур | | | | | | | | | |
| Бугат | 1 | | | | | | | | |
| Булган | 1 | | | | 1 | | | | |
| Буянт | | 1 | | | | | | | |
| Дэлүүн | 2 | | | | 1 | | | | |
| Ногооннуур | 2 | 1 | 50.0 | 1 | 2 | 200.0 | | | |
| Сагсай | 2 | | | | | | | | |
| Толбо | | 1 | | | | | | | |
| Улаанхус | 2 | | | | 1 | | | | |
| Цэнгэл | | 1 | | | 2 | | | | |
| Өлгий | 21 | 16 | 76.2 | 1 | 1 | 100.0 | 1 | 1 | 100.0 |
| Цагааннуур | | | | | | | | | |
| Хотгор | 1 | | | | | | | | |
| **ДҮН** | **33** | **21** | **63.6** | **3** | **9** | **300.0** | **1** | **1** | 100.0 |

| Сум, салбарын нэр | Халдварт өвчин | | | Амбулаторын үзлэг | | | Ор хоногийн төлөвлөгөөний биелэлт | | |
|---|---|---|---|---|---|---|---|---|---|
| | 2012-VI | 2013-VI | 2013-VI / 2012-VI | Төлөвлөгөө | Гүйцэтгэл | Хувь | Төлөвлөгөө | Гүйцэтгэл | Хувь |
| Алтай | 2 | 9 | 4.5 дах | 5400 | 6233 | 115.4 | 2724 | 3134 | 115.1 |
| Алтанцөгц | 6 | 6 | 100.0 | 4002 | 5744 | 143.5 | 1590 | 2277 | 143.2 |
| Баяннуур | 4 | 11 | 2.7 дах | 5400 | 7591 | 140.6 | 3510 | 3999 | 113.9 |
| Бугат | 3 | 8 | 2.6 дах | 2700 | 2596 | 96.1 | 1590 | 2983 | 187.6 |
| Булган | 3 | 3 | 100.0 | 4602 | 3811 | 82.8 | 3990 | 2935 | 73.6 |
| Буянт | 1 | 7 | 7 дах | 4350 | 1210 | 27.8 | 1590 | 1379 | 86.7 |
| Дэлүүн | 10 | 15 | 150.0 | 6402 | 10267 | 160.4 | 5400 | 3611 | 66.9 |
| Ногооннуур | 4 | 13 | 3.2 дах | 6402 | 5774 | 90.2 | 4950 | 4750 | 96.0 |
| Сагсай | 1 | 14 | 14 дах | 5400 | 5195 | 96.2 | 3510 | 3992 | 113.7 |
| Толбо | 5 | 7 | 140.0 | 5400 | 6564 | 121.6 | 3180 | 2811 | 88.4 |
| Улаанхус | 6 | 6 | 100.0 | 6402 | 4465 | 69.7 | 5400 | 6501 | 120.4 |
| Цэнгэл | 5 | 21 | 4.2 дах | 6402 | 7826 | 122.2 | 4800 | 4541 | 94.6 |
| Өлгий | 102 | 210 | 2 дах | 55992 | 52113 | 93.1 | 39900 | 41630 | 104.3 |
| Цагааннуур | | 4 | | 2100 | 2114 | 100.7 | 1440 | 1343 | 93.3 |
| Хотгор | | | | 2802 | 1412 | 50.4 | 780 | 751 | 96.3 |
| Халамжийн эмнэлэг | | | | 4200 | 4360 | 103.8 | 4950 | 6015 | 121.5 |
| Фатиха | | | | 2802 | 1625 | 58.0 | 4950 | 6516 | 131.6 |
| Шарапат | | | | 2802 | 2880 | 102.8 | 2460 | 3512 | 142.8 |
| Нурлы | | | | 2802 | 539 | 19.2 | 3300 | 3246 | 98.4 |
| Бейсшипа | | | | 2802 | 787 | 28.1 | 2460 | 2172 | 88.3 |
| Өрхийн эмнэлгүүд | | | | 61590 | 49515 | 80.4 | | | |
| **ДҮН** | **152** | **334** | **2.1 дах** | **200754** | **182621** | **91.0** | **102474** | **108098** | **105.5** |

## Эрүүл мэндийн салбарын үндсэн үзүүлэлтүүд

| Үзүүлэлтүүд | Хэмжих нэгж | 2012-VI сар | 2013-VI сар | Урьд оноос зөрүү | 2013-VI / 2012- VI |
|---|---|---|---|---|---|
| Төрсөн эх | тоо | 1251 | 1309 | 58 | 104.6 |
| Амьд төрсөн хүүхэд | тоо | 1246 | 1305 | 59 | 104.7 |
| Эхийн эндэгдэл | тоо | 1 | 1 | | 100.0 |
| 0-1насны хүүхдийн эндэгдэл | тоо | 33 | 21 | -12 | 63.6 |
| | 1000 амьд төрөлтөд | 26 | 16 | | 60.8 |
| 1-5 насны хүүхдийн эндэгдэл | тоо | 3 | 9 | 6 | 3 дах |
| | 1000 амьд хүүхдэд | 0.3 | 0.9 | 0.6 | |
| Нас баралт | тоо | 222 | 211 | -11 | 95.0 |
| | 1000 хүнд | 2.5 | 2.4 | | 95.5 |
| Халдварт өвчин | тоо | 152 | 334 | 182 | 2.1 дах |
| | 10000 хүнд | 17.0 | 37.5 | 20.5 | 220.8 |
| -цусан суулга | тоо | 1 | 2 | 1 | 2 дах |
| -хоолны хордлого | тоо | | 57 | 57 | |
| -гепатит | тоо | 36 | 29 | -7 | 80.6 |
| -мэнэн | тоо | | 2 | 2 | |
| -сепсис | тоо | | 2 | 2 | |
| -бруцеллёз | тоо | | 1 | 1 | |
| -сүрье | тоо | 17 | 15 | -2 | 88.2 |
| -заг хүйтэн | тоо | 70 | 100 | 30 | 142.9 |
| -тэмбүү | тоо | 11 | 21 | 10 | 190.9 |
| -трихомоноз | тоо | 17 | 12 | -5 | 70.6 |
| -гахайн хавдар | тоо | | 92 | 92 | |
| -салхин цэцэг | тоо | | 1 | 1 | |

## Касс, хадгаламж зээлийн мэдээ

/ 6 дугаар сарын 30-ны байдлаар /

| Банкны нэр | Өнгөрсөн оны гүйцэтгэл /сая.төг/ | | 2013-VI Бүгд /сая.төг/ | Үүнээс | | |
|---|---|---|---|---|---|---|
| | 2011-VI | 2012-VI | | ХААН банк | Хадгаламж банк | Хас банк |
| Банкны зузаатгалаар авсан | 17580.0 | 30482.9 | 31436.5 | 12300.0 | 13800.0 | |
| Кассын орлого | 137510.7 | 210382.5 | 314226.2 | 56847.2 | 138283.3 | 32461.7 |
| Монгол банкинд тушаасан | 14697.9 | 24454.6 | 30258.3 | 502.7 | 2404.1 | 14431.9 |
| Кассын зарлага | 139583.3 | 216410.6 | 316056.1 | 68956.8 | 150286.1 | 17954.0 |
| Зээлийн өрийн үлдэгдэл | 44502.3 | 59840.7 | 81753.6 | 38841.2 | 16652.7 | 12016.1 |
| Үүнээс хугацаа хэтэрсэн зээл | 98.5 | 676.9 | 728.1 | 635.6 | 44.00 | 34.6 |
| Иргэдийн хадгаламж | 28326.6 | 36407.1 | 50127.2 | 18877.8 | 14905.4 | 5790.1 |

| Банкны нэр | Үүнээс | | | | Өнгөрсөн онтой харьцуулсан хувь | |
|---|---|---|---|---|---|---|
| | Капитрон банк | Голомт банк | Төрийн банк | Капитал банк | 2013-VI 2011-VI | 2013-VI 2012-VI |
| Банкны зузаатгалаар авсан | 2950.0 | 150.0 | 735.0 | 1501.5 | 178.8 | 103.1 |
| Кассын орлого | 8223.0 | 65979.1 | 7539.4 | 4892.5 | 228.5 | 149.4 |
| Монгол банкинд тушаасан | 260.2 | 11482.1 | 456.9 | 720.4 | 205.9 | 123.7 |
| Кассын зарлага | 10890.0 | 54518.9 | 7809.3 | 5641.0 | 226.4 | 146.0 |
| Зээлийн өрийн үлдэгдэл | 2421.8 | 7698.2 | 2283.9 | 1839.7 | 183.7 | 136.6 |
| Үүнээс хугацаа хэтэрсэн зээл | 0.1 | | | 13.8 | 739.2 | 107.6 |
| Иргэдийн хадгаламж | 1974.9 | 6768.3 | 1075.0 | 735.7 | 177.0 | 137.7 |

Статистикийн хэлтэс